

# *ESTATÍSTICAS*

Valores emprestados referentes ao ano de 2000 a 2009.

**R\$ 8.000.000,00 (Oito milhões de reais)**

Beneficiando mais de:

**2.600 empreendedores**

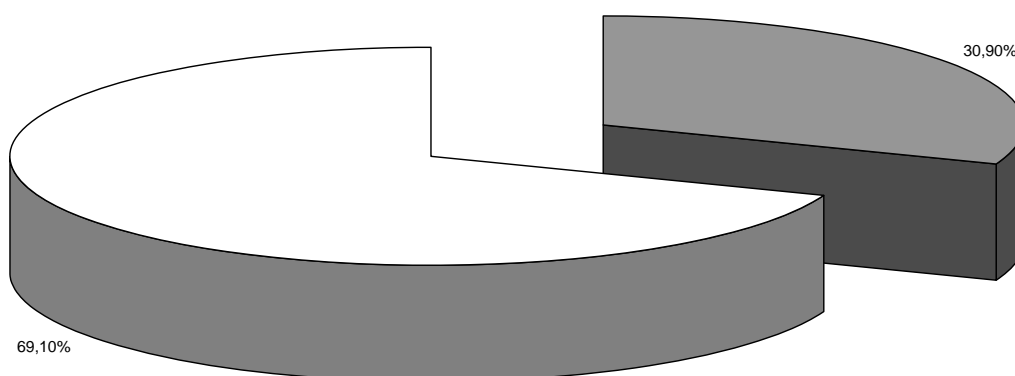
## *Comparativo anual de 2009*

Foram beneficiados 280 empreendedores no ano de 2009. Sendo mais de R\$ 957.212,04 reais emprestados.

Destes empreendedores beneficiados 69,10% trabalham na informalidade já 30,90% na formalidade.



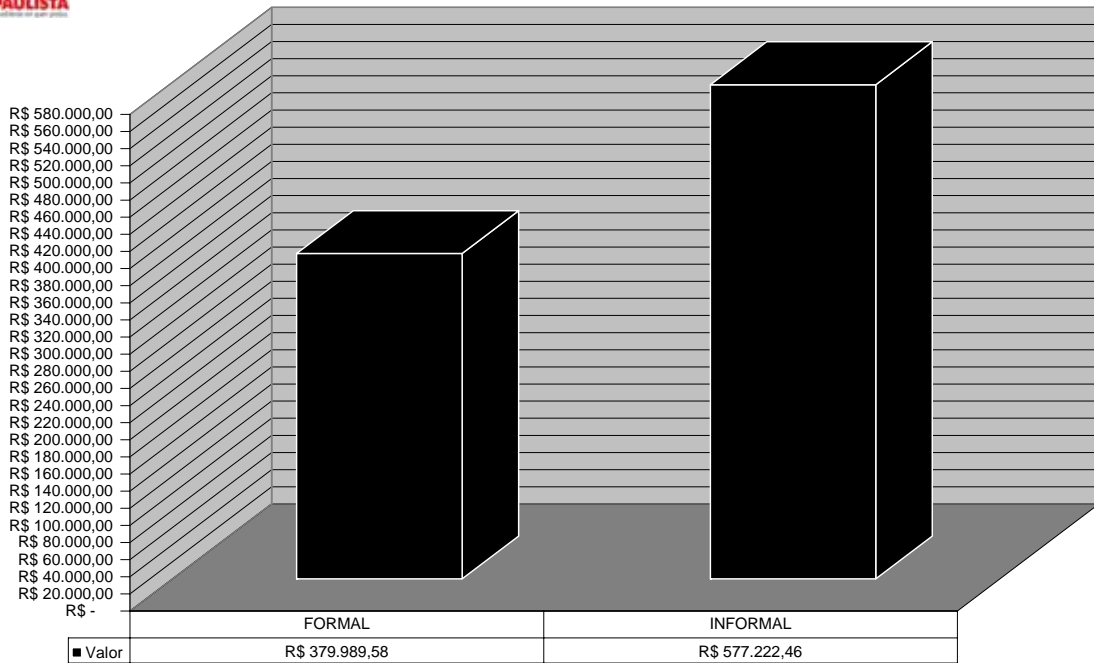
Tipo de Empreendimento em %



■ FORMAL □ INFORMAL

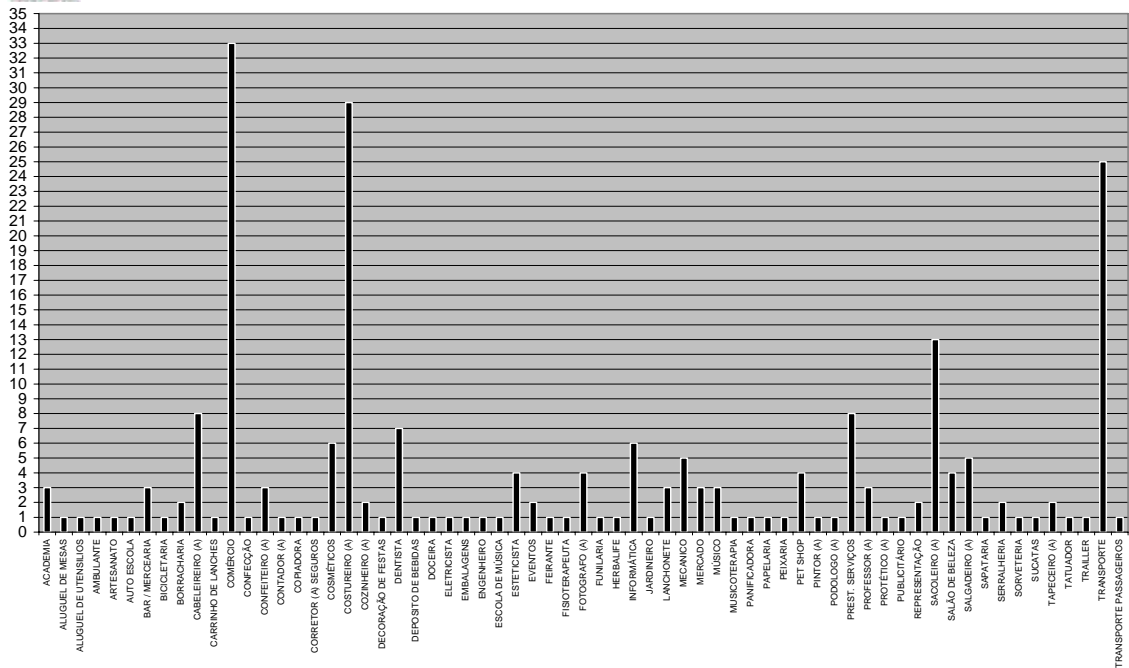
Sendo emprestados R\$ 577.222,46 reais para os informais e R\$ 379.989,58 para os formais.

### Valor Emprestado por Tipo de Empreendimento



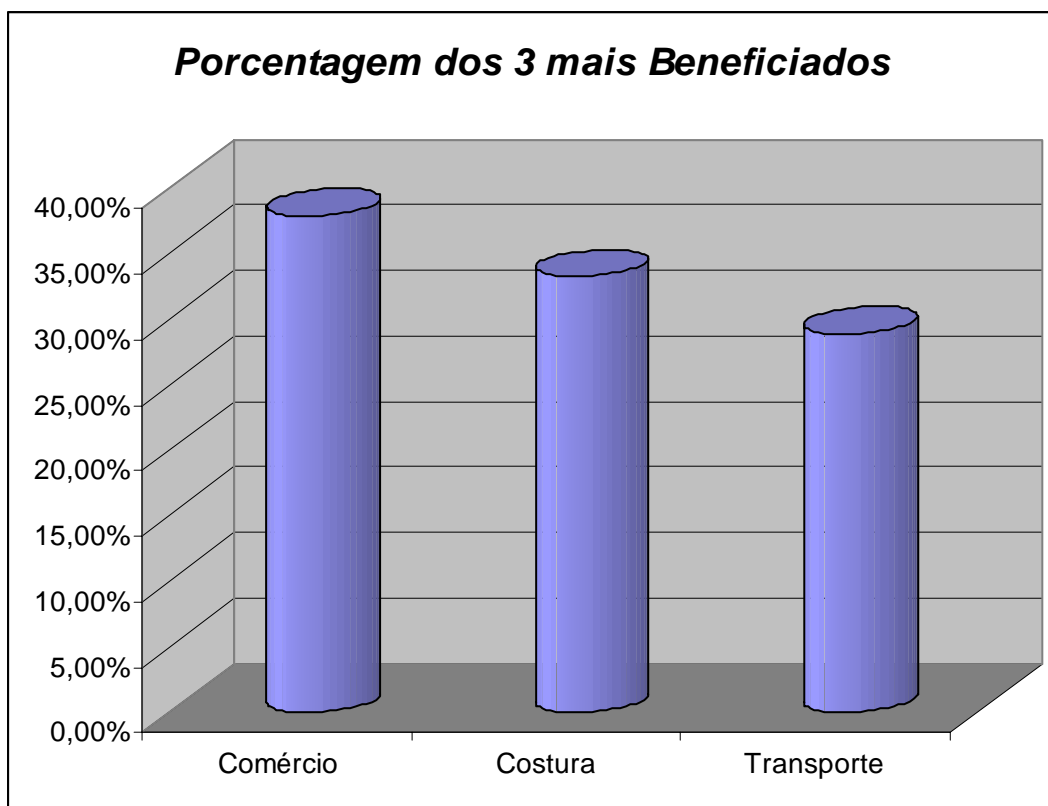
As Micro-empresas mais beneficiadas no ano de 2009 pelo Banco do Povo Paulista.

### Ramos de Atividades



Entre os 280 créditos emprestados os que mais se beneficiaram foram os seguimentos do comércio, costura e transporte. Chegando a um total de R\$ 277.000,00 reais emprestados.

- 1° Comércio: mais de R\$ 105.000,00 reais - (37,91%).  
2° Costura: mais de R\$ 92.000,00 reais - (33,21%).  
3° Transporte: mais de R\$ 80.000,00 reais - (28,88%).



Mais de R\$ 680.000,00 reais emprestados para outros seguimentos.

### ***Metas para 2010***

Emprestar mais de 1.000.000,00 (um milhão de reais) e beneficiar mais de 300 empreendedores.