



**Secretaria Municipal da Fazenda
Gabinete do Secretário**

**Audiência Pública de
Prestação de Contas**

1º QUADRIMESTRE 2010

27/05/2010

**Secretaria Municipal da Fazenda
Prefeitura Municipal de Ribeirão Preto**



Secretaria Municipal da Fazenda

Gabinete do Secretário

FUNDAMENTO LEGAL

**O artigo 9º, parágrafo 4º da Lei Complementar nº 101 de 04/05/2000
(Lei de Responsabilidade Fiscal) diz:**

“Até o final dos meses de maio, setembro, e fevereiro, o Poder Executivo demonstrará e avaliará o cumprimento das metas fiscais de cada quadrimestre, em audiência pública na comissão referida no § 1º do art. 166 da Constituição ou equivalente nas Casas Legislativas estaduais e municipais.”

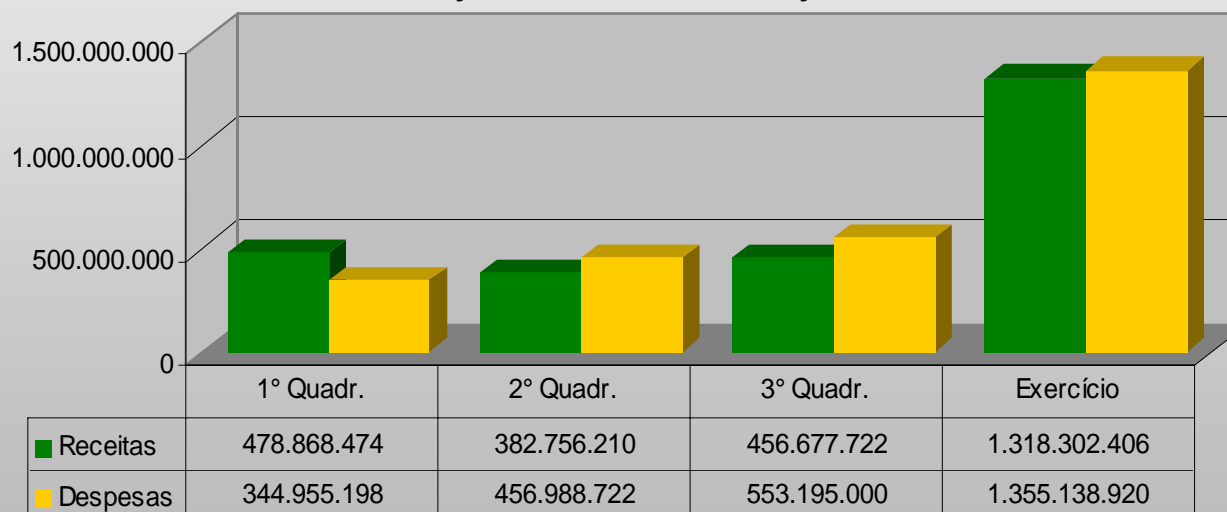


Secretaria Municipal da Fazenda

Gabinete do Secretário

METAS - RECEITA X DESPESA

Consolidado - (Administração Direta, Indireta, Fundacional)
Prefeitura / DAERP / IPM / SASSOM / FIPASE / FUNDET / Guarda Civil
Fundação D. Pedro II / Fundação Instituto Livro





Secretaria Municipal da Fazenda
Gabinete do Secretário

Demonstrativo de Metas e Resultados Fiscais - 2010

	A c u m u l a d o	
	Estimativa Anual	Realizado até 1º Quadrimestre
	I Receita Total	1.318.302.406
II Despesa Total	1.359.038.920	349.325.168
III Resultado Nominal (I - II)	-40.736.514	126.298.732
IV Resultado Primário	-90.038.036	126.137.183



Secretaria Municipal da Fazenda
Gabinete do Secretário

Demonstrativo de Metas e Resultados Fiscais - 2010

	1º Quadrimestre 2010	
	Estimativa	Realizado
	I Receita Total	478.868.474
II Despesa Total	344.955.198	349.325.168
III Resultado Nominal (I - II)	133.913.276	126.298.732
IV Resultado Primário	132.473.276	126.137.183



Secretaria Municipal da Fazenda

Gabinete do Secretário

Demonstrativo de Metas e Resultados Fiscais - 2010

	Estimativa	Realizado
I Receita Total	478.868.474,00	475.623.900,36
(-) Deduções	10.000.000,00	7.492.439,68
Receitas de Operações de Crédito	0,00	0,00
Rendimentos de Aplicação Financeira	6.000.000,00	4.563.196,56
Receitas de Alienação de Ativos	4.000.000,00	2.929.243,12
II Receita Primária	468.868.474,00	468.131.460,68
III Despesa Total	344.955.198,00	349.325.168,43
(-) Deduções	8.560.000,00	7.330.891,23
Juros e Encargos da Dívida	360.000,00	362.296,42
Amortização da Dívida	8.200.000,00	6.968.594,81
Aquisição de Títulos Cap. já Integralizados	0,00	0,00
IV Despesa Primária	336.395.198,00	341.994.277,20
V Resultado Primário (II - IV)	132.473.276,00	126.137.183,48
VI Resultado Nominal (I - III)	133.913.276,00	126.298.731,93

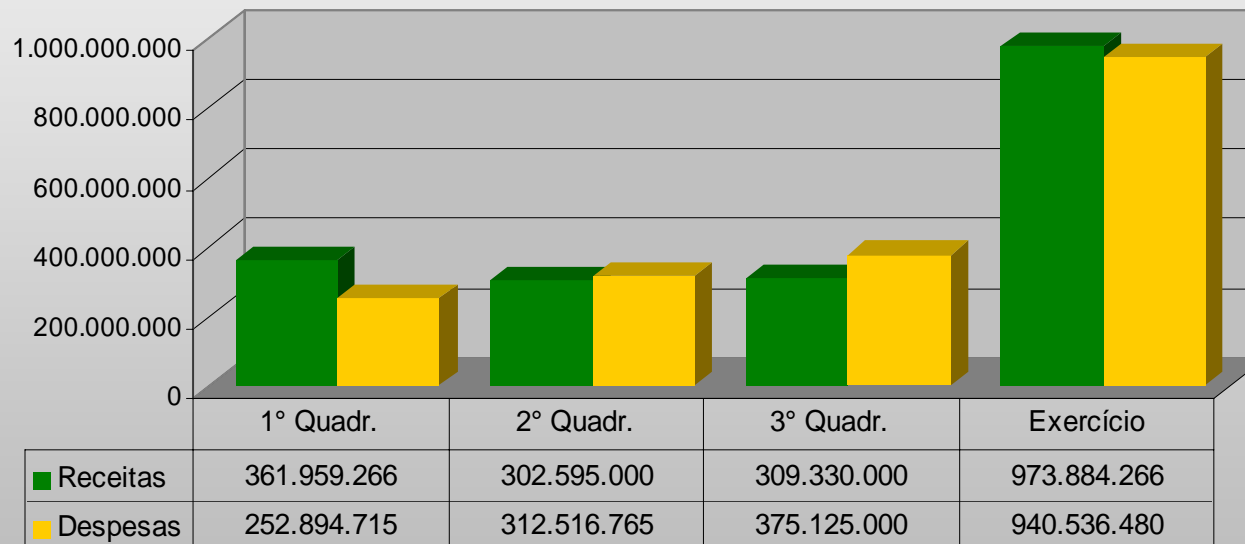


Secretaria Municipal da Fazenda

Gabinete do Secretário

METAS - RECEITA X DESPESA

Administração Pública Direta - Prefeitura





Secretaria Municipal da Fazenda

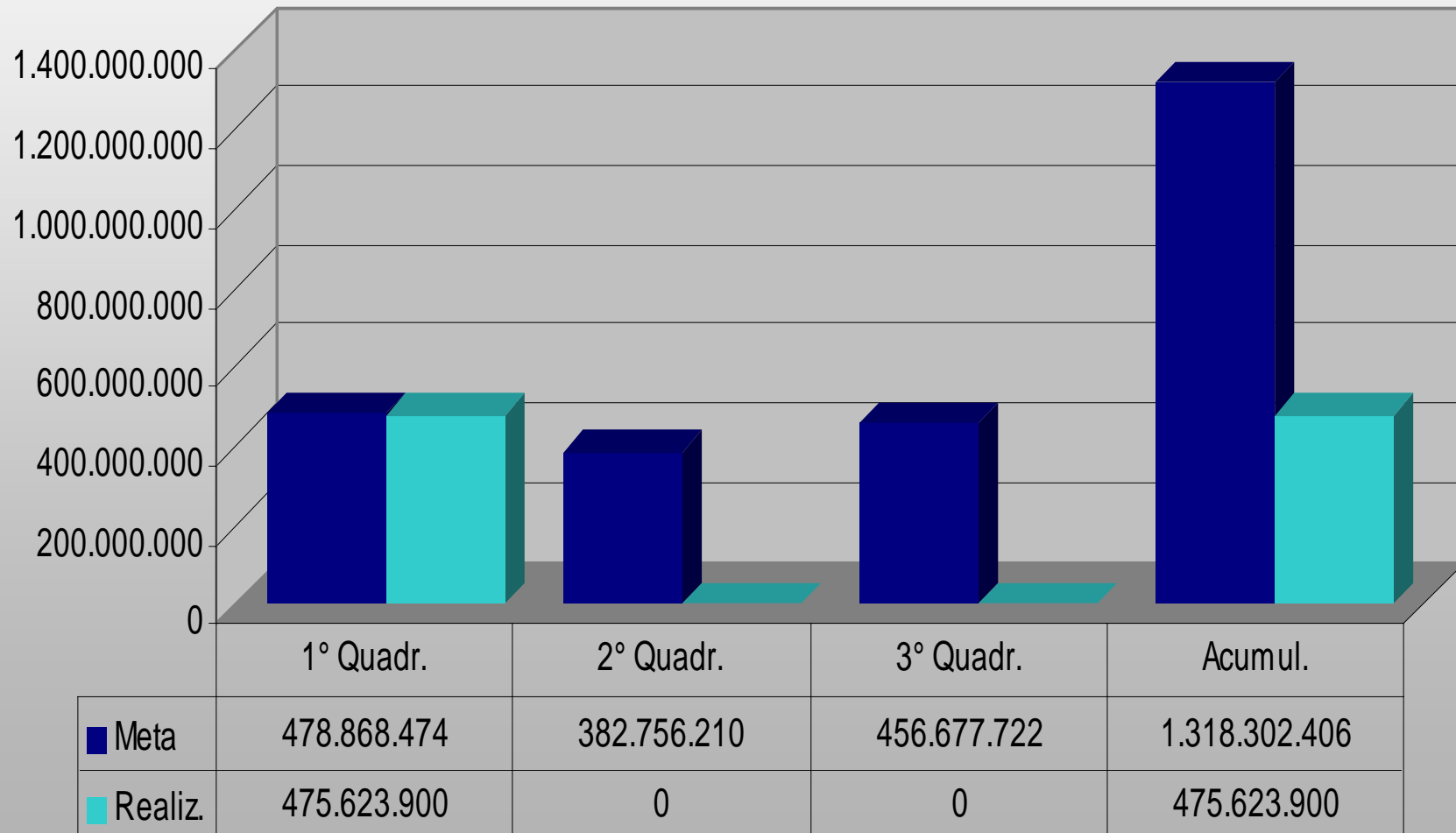
Gabinete do Secretário

COMPARATIVO DA RECEITA (META x REALIZADO)

Consolidado (Direta, Indireta, Fundacional)

Prefeitura / DAERP / IPM / SASSOM / FIPASE / FUNDET / Guarda Civil

Fundação D. Pedro II / Fundação Instituto Livro

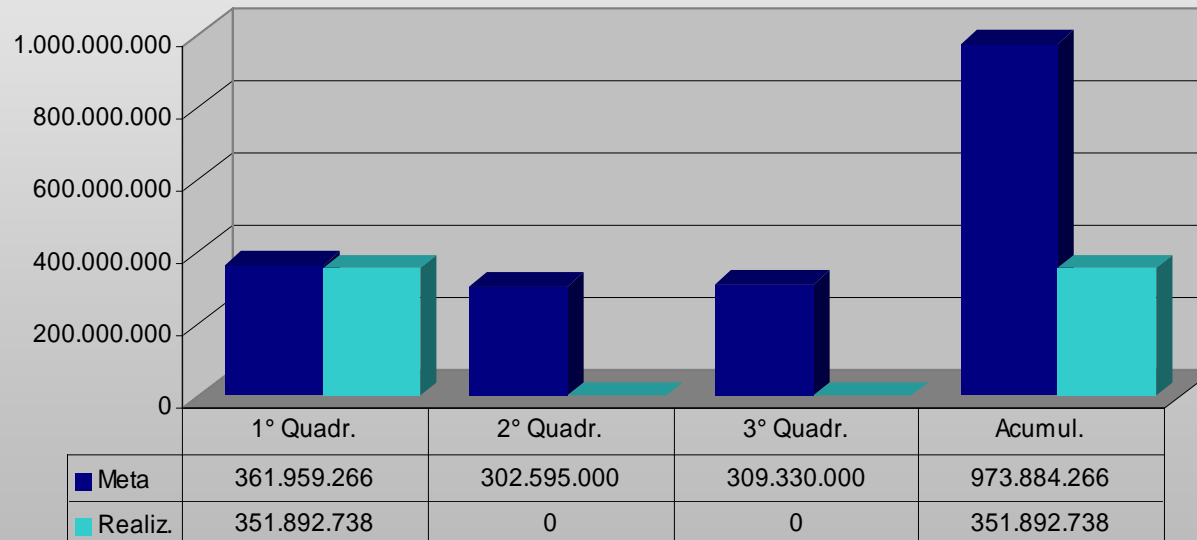




Secretaria Municipal da Fazenda

Gabinete do Secretário

COMPARATIVO DA RECEITA (META x REALIZADO)
Administração Direta - Prefeitura





Secretaria Municipal da Fazenda

Gabinete do Secretário

RECEITA ARRECADADA - ADMINISTRAÇÃO DIRETA - 1º QUADRIMESTRE 2010

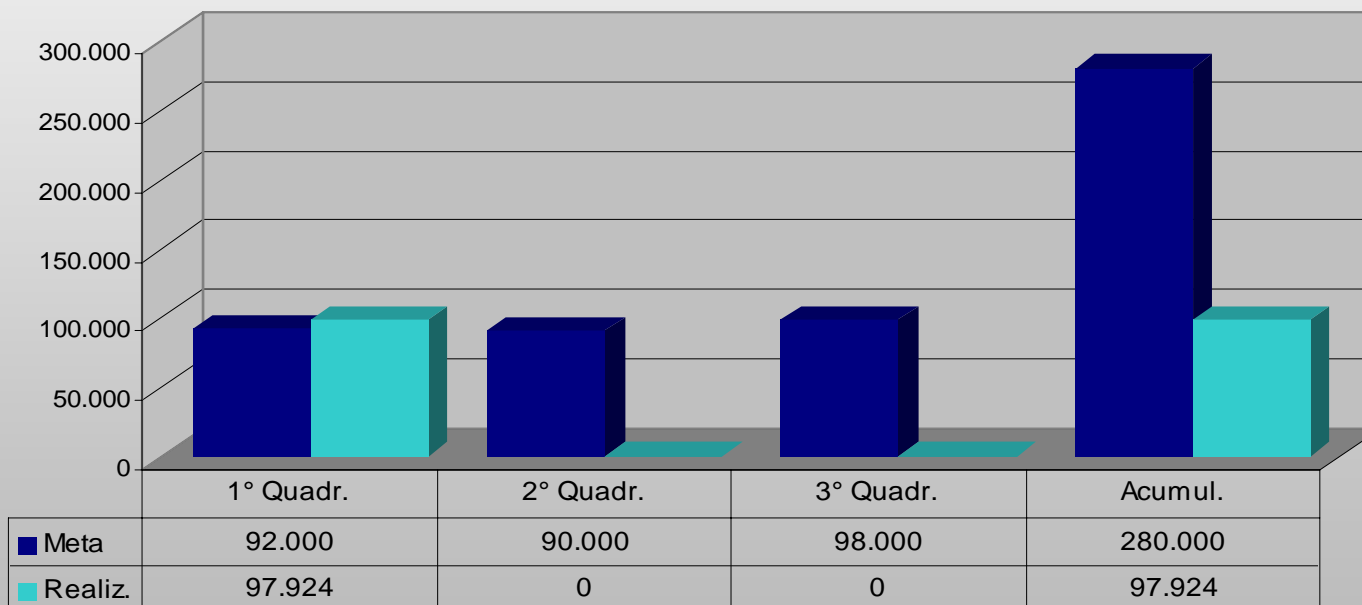
	ESTIMADO - R\$	ARRECADADO - R\$	%
ICMS - Imposto sobre Circulação de Mercadorias	92.000.000,00	97.924.353,70	27,83
IPVA - Imposto sobre a Propriedade de Veículos Automotores	69.000.000,00	70.100.668,49	19,92
IPTU - Imposto Predial e Territorial Urbano	52.000.000,00	52.334.433,36	14,87
ISSQN - Imposto sobre Serviços de Qualquer Natureza	34.500.000,00	34.411.380,86	9,78
SUS - Sistema Único de Saúde	27.000.000,00	27.435.843,05	7,80
ITBI - Imposto de Transmissão de Bens Intervivos	12.000.000,00	12.466.731,02	3,54
IRRF - Imposto de Renda Retido na Fonte	12.000.000,00	12.433.889,09	3,53
FPM - Fundo de Participação dos Municípios	12.000.000,00	11.071.471,31	3,15
Divida Ativa	10.000.000,00	9.354.352,34	2,66
Outras Receitas Correntes	15.298.104,00	8.031.615,22	2,28
Outras Transfêrências Correntes	11.893.840,00	6.531.029,22	1,86
TAXAS	3.920.000,00	4.227.817,90	1,20
Receitas de Capital	6.347.322,00	3.370.680,57	0,96
Receitas Patrimoniais	3.000.000,00	1.362.177,01	0,39
IPI - Imposto Produtos Industrializados + ITR - Imposto Territorial Rural	1.000.000,00	836.295,23	0,24
TOTAL GERAL	361.959.266,00	351.892.738,37	100,00



Secretaria Municipal da Fazenda

Gabinete do Secretário

Comparativo da Receita de ICMS em 2010 - META X REALIZADO

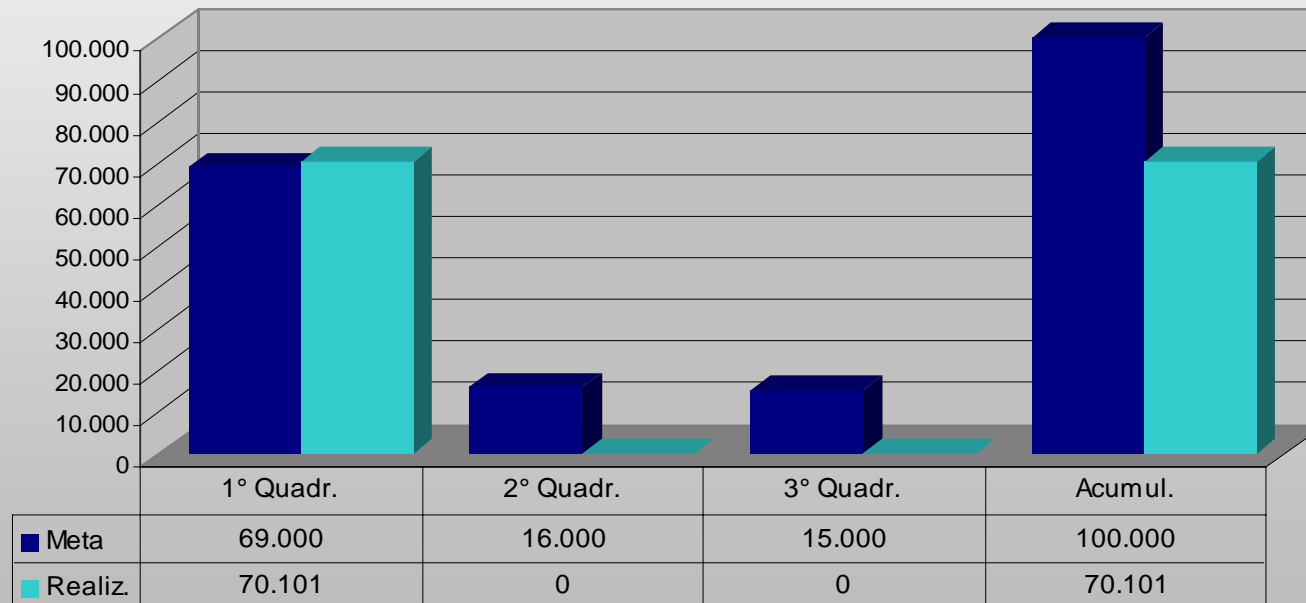




Secretaria Municipal da Fazenda

Gabinete do Secretário

Comparativo da Receita de IPVA em 2010 - META X REALIZADO

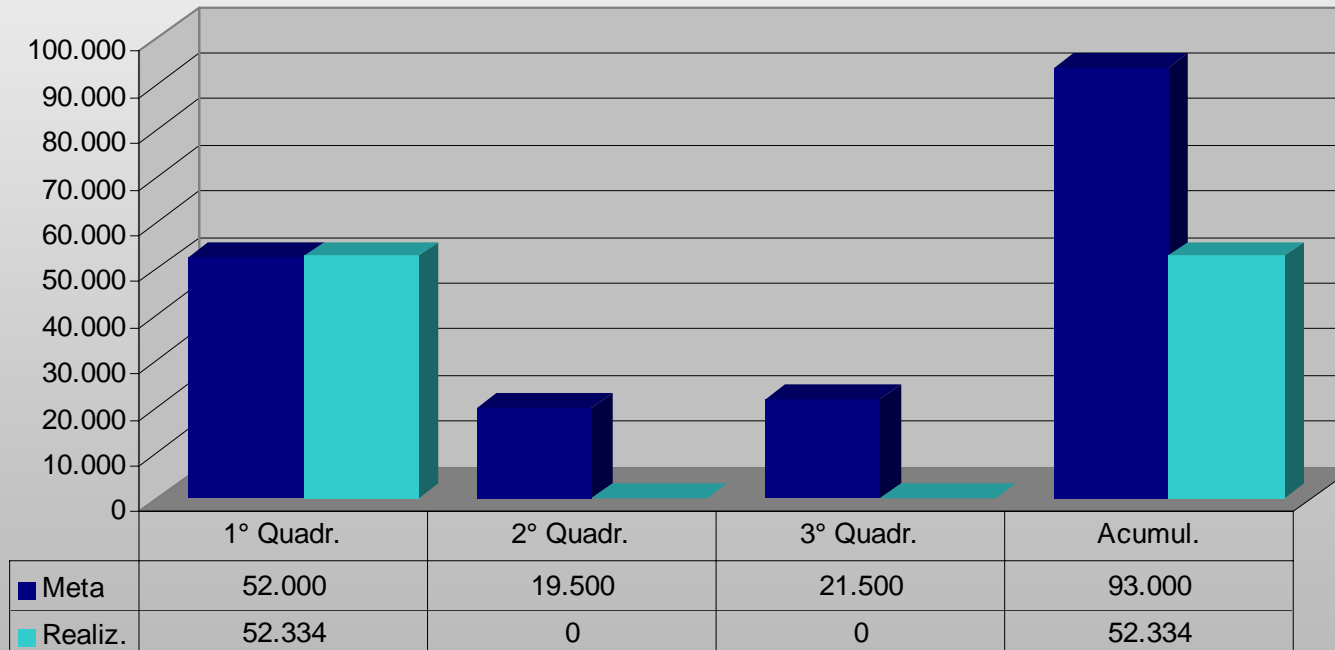




Secretaria Municipal da Fazenda

Gabinete do Secretário

Comparativo da Receita de IPTU em 2010 - META X REALIZADO

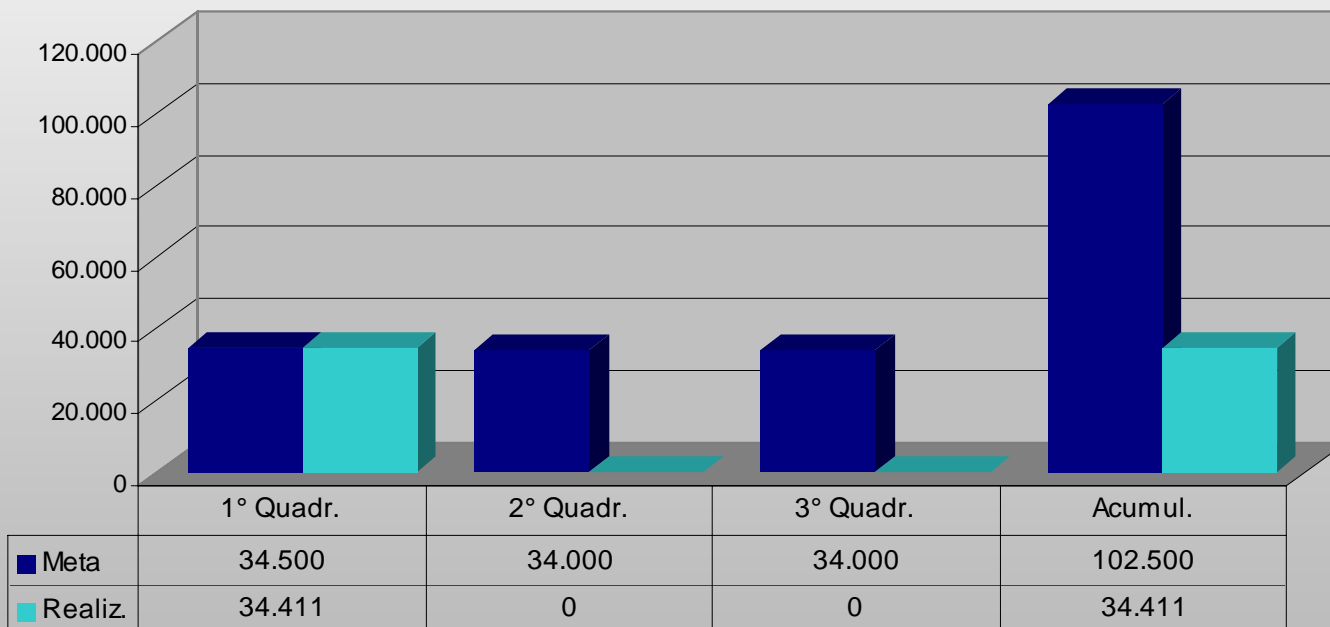




Secretaria Municipal da Fazenda

Gabinete do Secretário

Comparativo da Receita de ISSQN em 2010 - META X REALIZADO

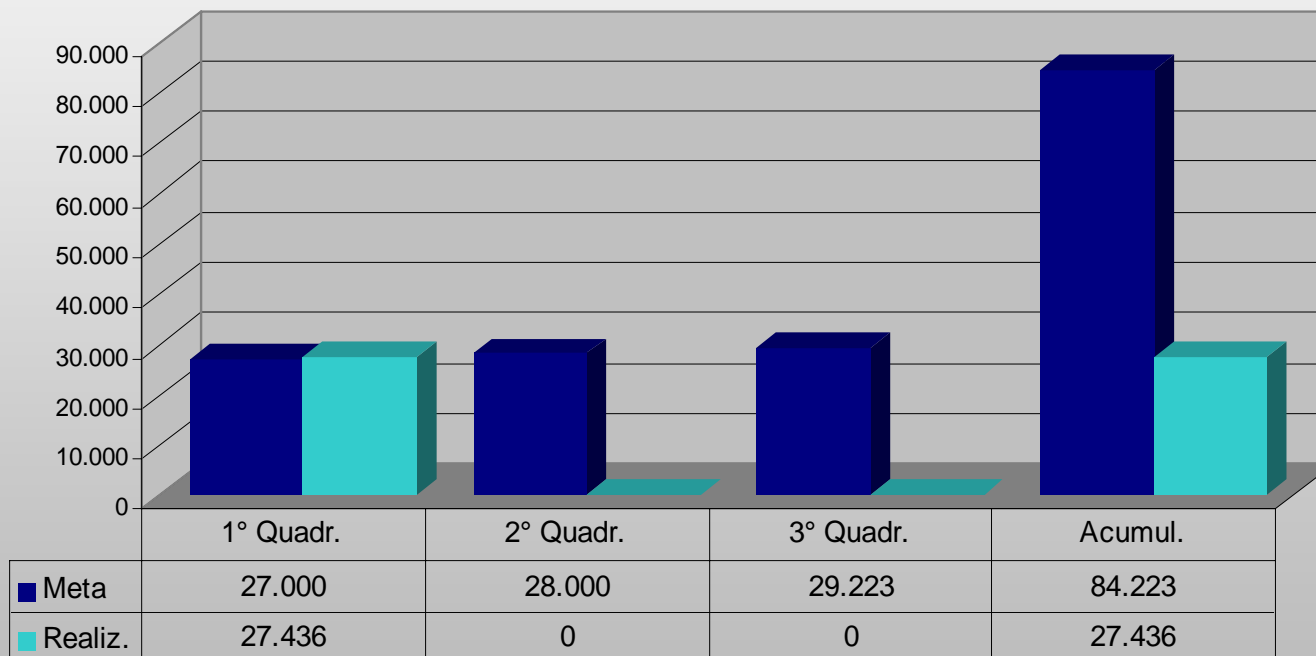




Secretaria Municipal da Fazenda

Gabinete do Secretário

Comparativo da Receita SUS em 2010 - META X REALIZADO

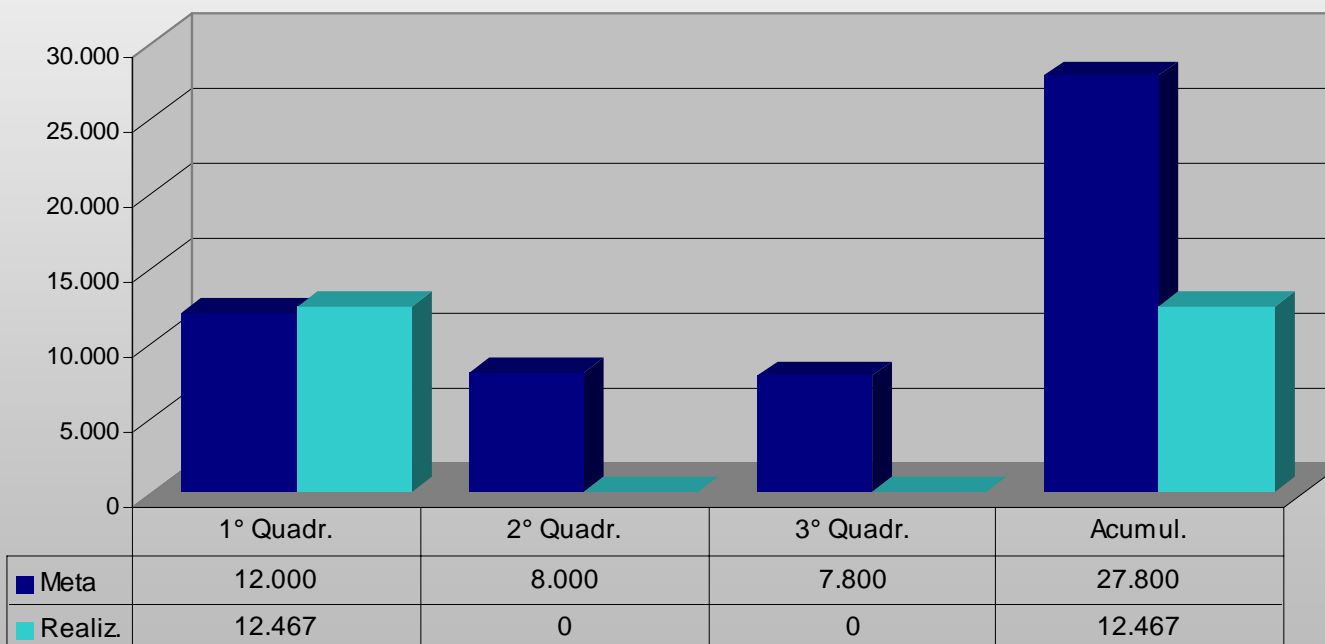




Secretaria Municipal da Fazenda

Gabinete do Secretário

Comparativo da Receita de ITBI em 2010 - META X REALIZADO

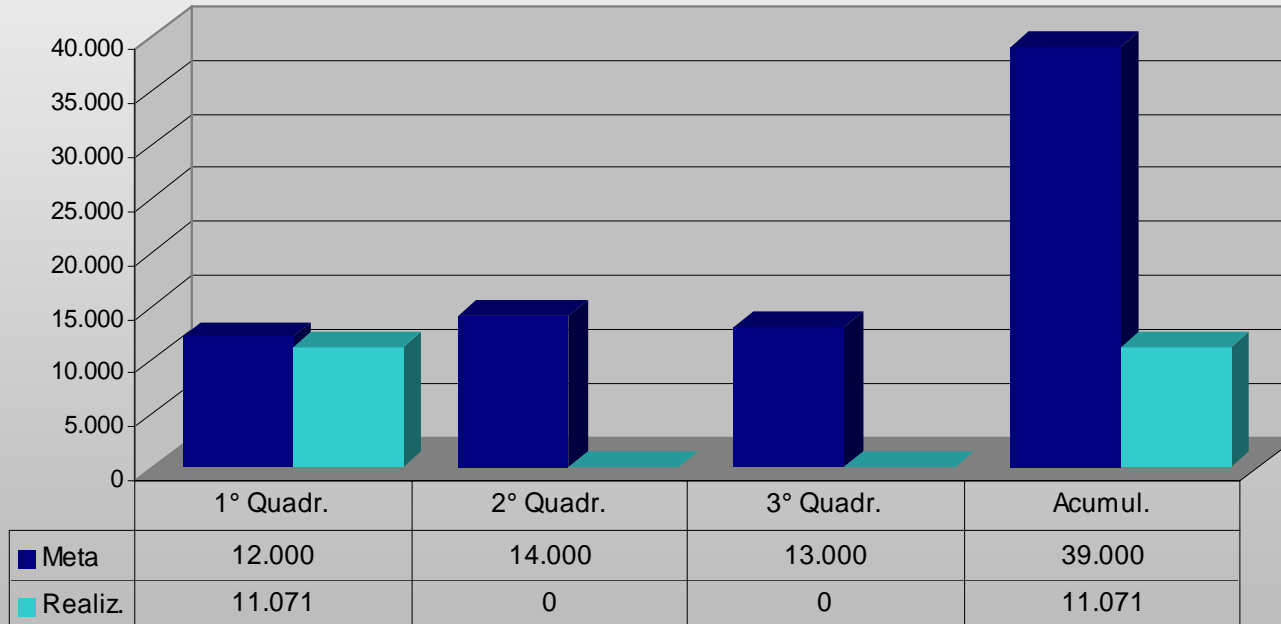




Secretaria Municipal da Fazenda

Gabinete do Secretário

Comparativo da Receita de FPM em 2010 - META X REALIZADO

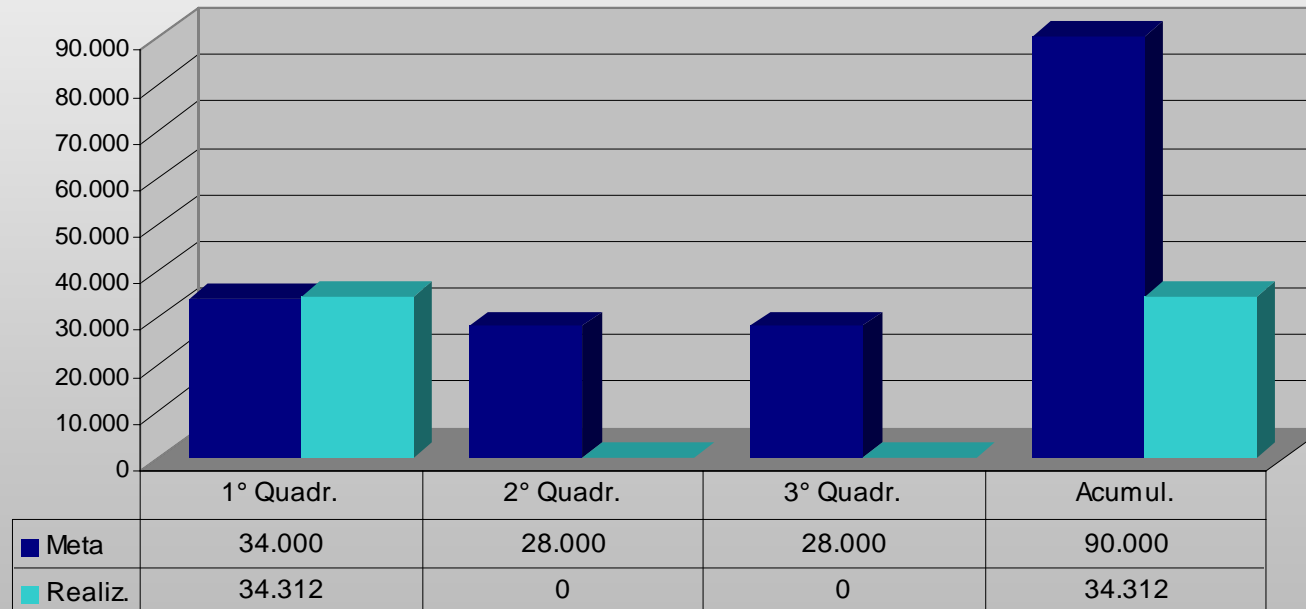




Secretaria Municipal da Fazenda

Gabinete do Secretário

Comparativo da Receita FUNDEB em 2010 - META X REALIZADO





Secretaria Municipal da Fazenda

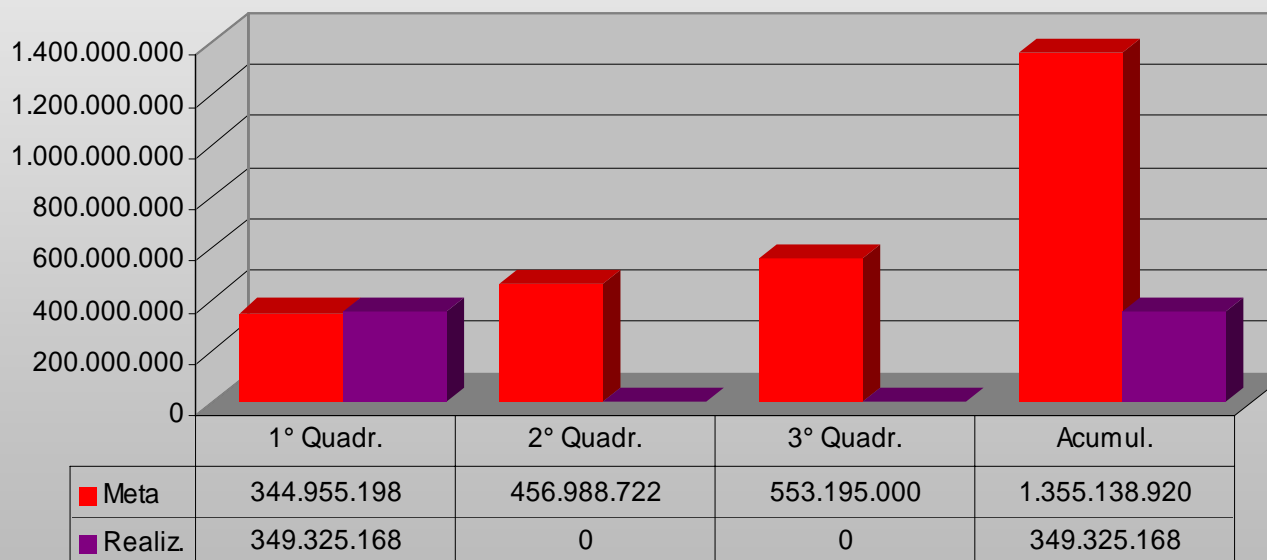
Gabinete do Secretário

COMPARATIVO DA DESPESA (META x REALIZADO)

Consolidado (Direta, Indireta, Fundacional)

Prefeitura / DAERP / IPM / SASSOM / FIPASE / FUNDET / Guarda Civil

Fundação D. Pedro II / Fundação Instituto Livro





Secretaria Municipal da Fazenda

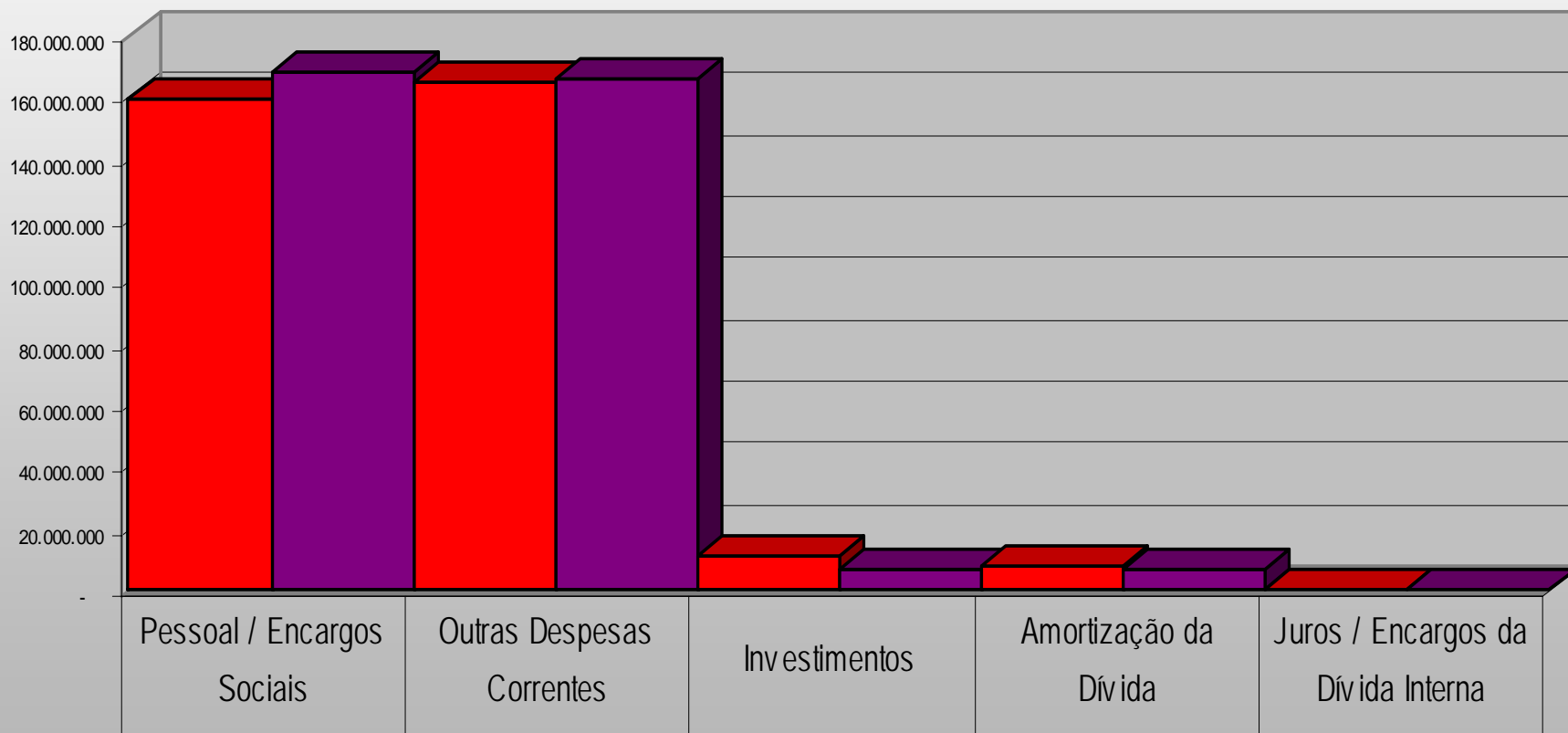
Gabinete do Secretário

Resumo Geral da Despesa

Consolidado - 1º Quadrimestre/2010

Prefeitura / DAERP / IPM / SASSOM / FIPASE / FUNDET / Guarda Civil

Fundação D. Pedro II / Fundação Instituto Livro



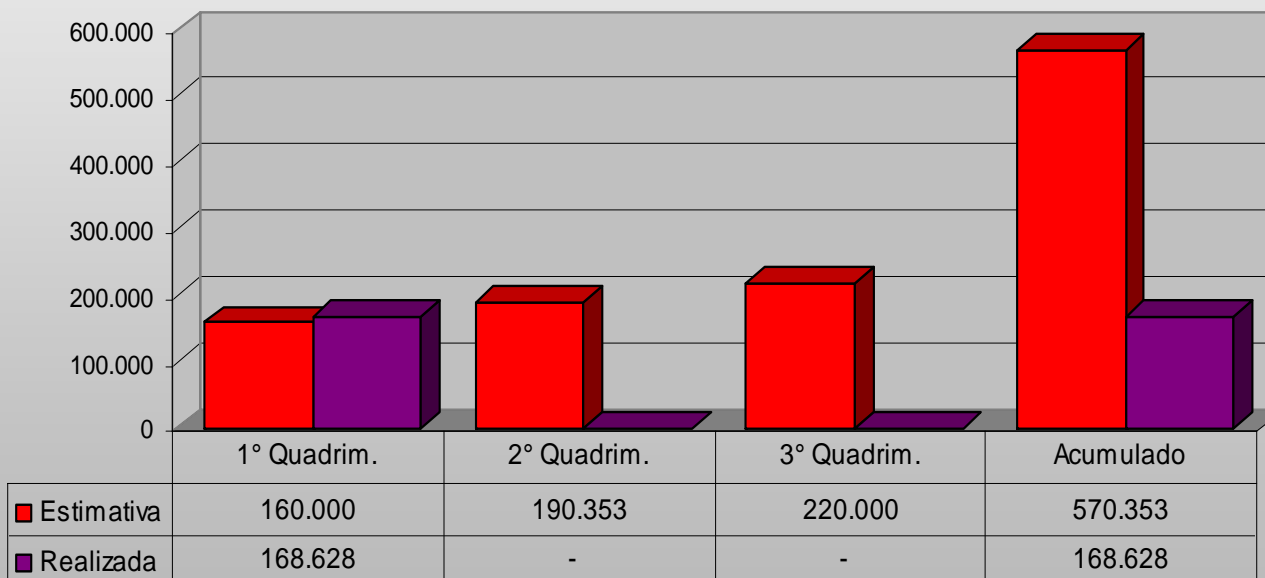
■ Valores Estimativos	160.000.000	165.395.198	11.000.000	8.200.000	360.000
■ Valores Realizados	168.628.327	166.192.257	7.173.693	6.968.595	362.296



Secretaria Municipal da Fazenda

Gabinete do Secretário

Comparativo da Despesa com Pessoal e Encargos Sociais Consolidado (Direta, Indireta, Fundacional)
Prefeitura / DAERP / IPM / SASSOM / FPASE / FUNDET / Guarda Civil
Fundação D. Pedro II / Fundação Instituto Livro





Secretaria Municipal da Fazenda

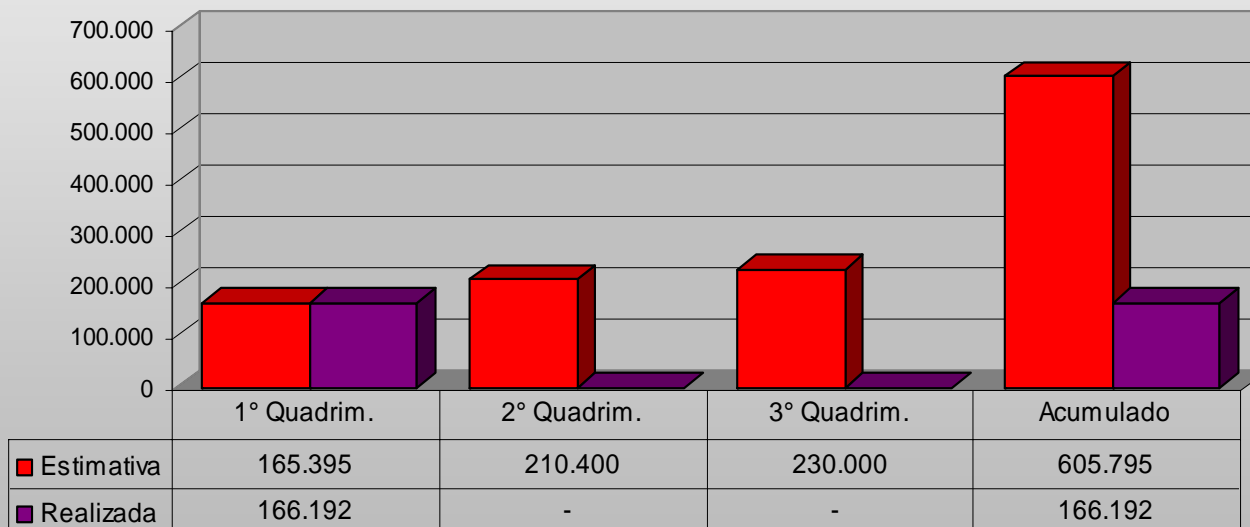
Gabinete do Secretário

Comparativo das Outras Despesas Correntes

Consolidado - (Direta, Indireta, Fundacional)

Prefeitura / DAERP / IPM / SASSOM / FPASE / FUNDET / Guarda Civil

Fundação D. Pedro II / Fundação Instituto Livro





Secretaria Municipal da Fazenda

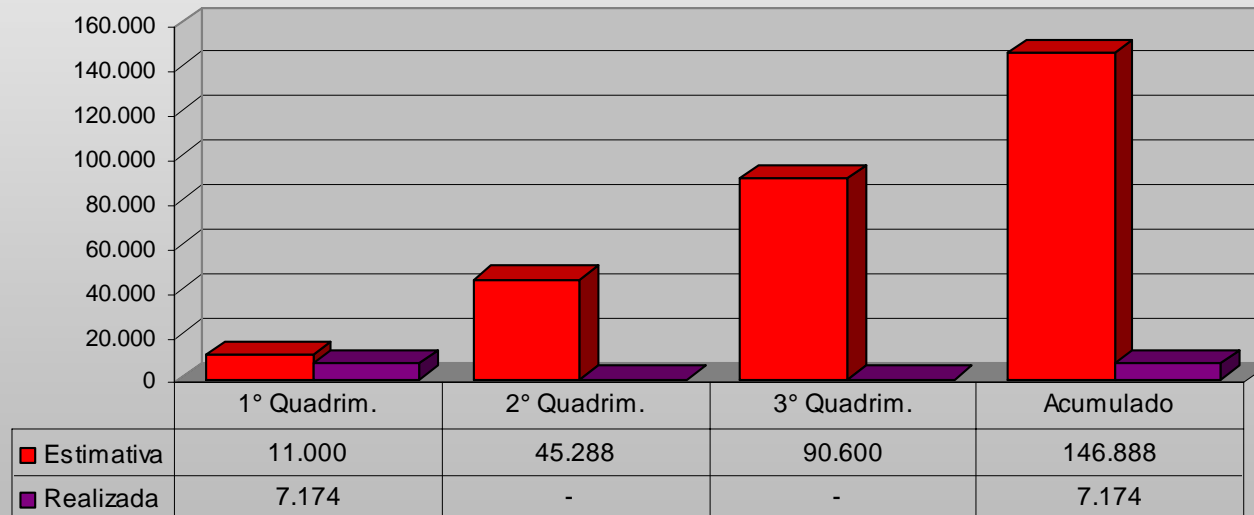
Gabinete do Secretário

Comparativo dos Gastos com Investimentos

Consolidado - (Direta, Indireta, Fundacional)

Prefeitura / DAERP / IPM / SASSOM / FPASE / FUNDET / Guarda Civil

Fundação D. Pedro II / Fundação Instituto Livro





Secretaria Municipal da Fazenda

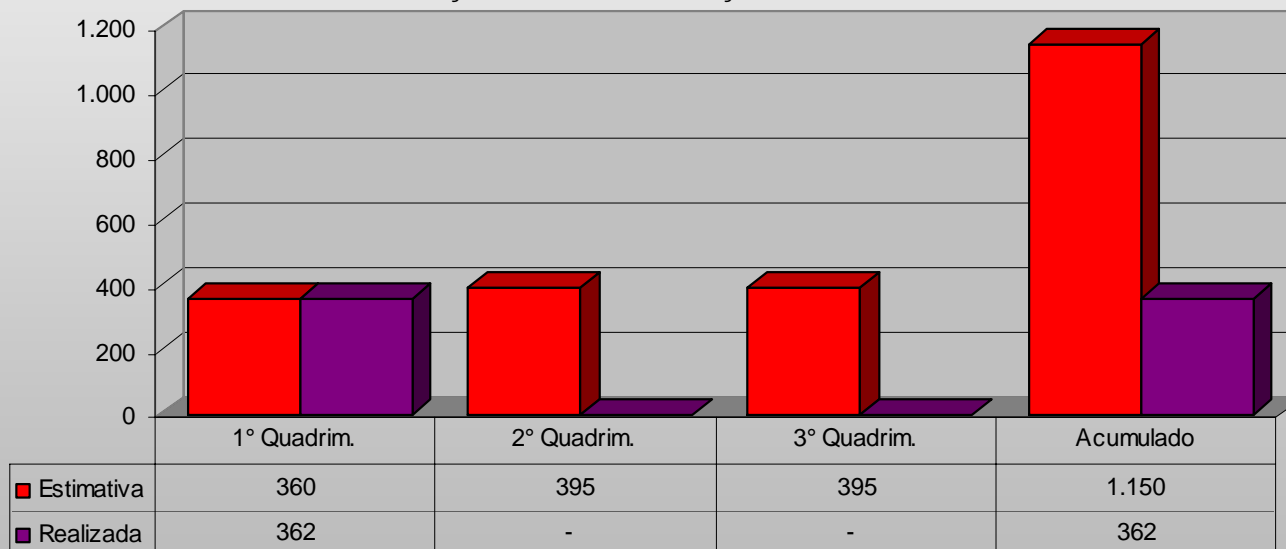
Gabinete do Secretário

Comparativo da Despesa com Juros e Encargos da Dívida Interna

Consolidado (Direta, Indireta, Fundacional)

Prefeitura / DAERP / IPM / SASSOM / FIPASE / FUNDET / Guarda Civil

Fundação D. Pedro II / Fundação Instituto Livro



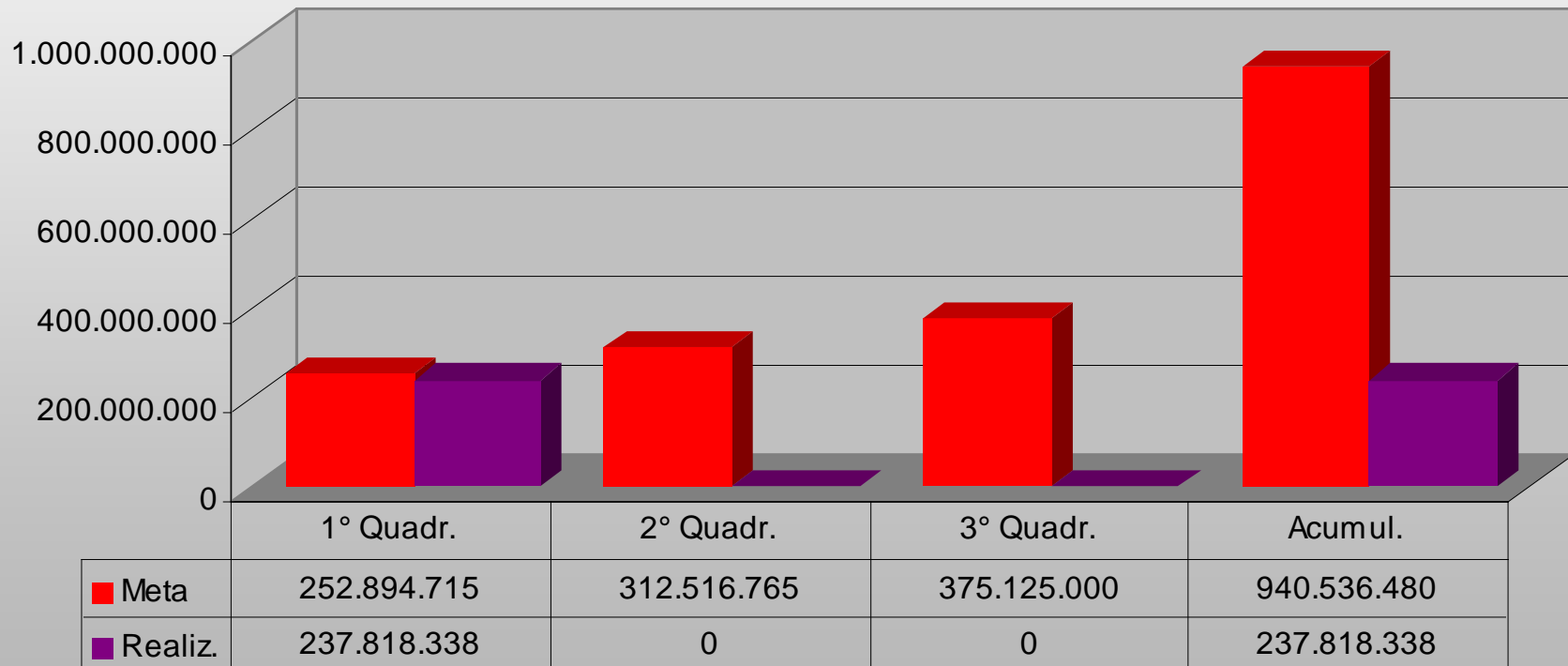


Secretaria Municipal da Fazenda

Gabinete do Secretário

COMPARATIVO DA DESPESA (META x REALIZADO)

Administração Direta - Prefeitura





Secretaria Municipal da Fazenda

Gabinete do Secretário

OUTRAS DESPESAS CORRENTES

OS 15 PRINCIPAIS ITENS ADMINISTRAÇÃO DIRETA (PREFEITURA)

DESPESAS	VALOR LIQUIDADADO - R\$
Prestadores Serviços - Hospitais	21.795.171,96
Judiciais - Acordo 28,35 %	9.131.786,27
Vale Alimentação	8.916.349,29
Precatórios - Alimentícias e Outras Espécies	6.292.856,91
Outros Serviços / Diversos	5.620.269,13
PASEP	3.702.937,70
Energia Elétrica Pública (avenidas, ruas, praças e etc.)	2.786.729,01
Serviço de Processamento de Dados - CODERP	1.993.504,83
Programa de Informatização da Rede de Ensino	1.643.136,84
Licenciamento de Uso e Modernização Tributária	1.298.594,46
Estagiários e Menor Aprendiz	1.245.661,98
Programa de Educação Digital	1.188.752,75
Contratação Empresa Prestação Serviços / Vigilância Armada	1.106.816,50
Tarifas Telefônicas	1.075.276,76
Água e Esgoto	999.469,34



Secretaria Municipal da Fazenda

Gabinete do Secretário

RELATÓRIO GESTÃO FISCAL - 1º QUADRIMESTRE 2010

	Limites Legais	Limite Prudencial	Limites Atuais
Despesa Total com Pessoal	art. 20 LRF 54%	§ único, art. 20 LRF 51,30%	44,92%
Despesa Líquida Inativos e Pensionistas	§ 1º, art. 2º Lei Federal 9.717/98 12%		7,57%
Dívida Consolidada Líquida	arts. 3º e 4º Resolução n.º 40 Senado 120%		3,62%
Concessões de Garantias	art. 9º Resolução n.º 43 Senado 22%		0%
Operações de Crédito	inciso 1º, art. 7º Resolução n.º 43 Senado 16%		0%
Antecipação de Receitas Orçamentárias	art. 10º Resolução n.º 43 Senado 7%		0%
Aplicação Educação	25%		20,90%
Aplicação Saúde	15%		17,80%